

OBSZARY ZASTOSOWAŃ DIN 4108-10: DAD, DEO-ds, WAB-ds, WI, WH, WZ







Z nowym profilem pióro-wpust:

- ▲ Płyta izolacyjna o wysokiej wytrzymałości do różnych zastosowań
- ▲ Dach odporny na deszcz zgodnie z przepisami ZVDH dla dachów o nachyleniu od 15°
- ▲ UDP-A: Przetestowany jako dach odporny na deszcz przez Holzforschung Austria zgodnie z ÖN B4119
- ▲ Dla fasad wentylowanych od tyłu
- ▲ Odporność na warunki atmosferyczne do 12 tygodni, jeśli konstrukcja jest otwarta od wewnątrz i widoczny jest panel izolacyjny
- ▲ Odporność na warunki atmosferyczne przez 4 tygodnie na ukończonym i zaizolowanym elemencie

Prosta krawędź:

- ▲ Jako odporna na nacisk podbudowa pod suche i mokre jastrychy
- ▲ Może być tynkowany bezpośrednio do izolacji wewnętrznej
- ▲ Jako płyta wykończeniowa dla ETICS

DANE TECHNICZNE:

Etykietowanie	WF-EN 13171-T5-CS(10/Y)200-TR30-DS(70,-)3-AFr100-WS1,0-MU5	
Gęstość	kg/m ³	220
Znamionowa wartość przewodności cieplnej λD EU		W/(mK) 0,047
Znamionowa wartość przewodności cieplnej	λB DE 	W/(mK) 0,049
	λB CH 	W/(mK) 0,047
	λB AT 	W/(mK) 0,051
Odporność ogniowa zgodnie z DIN EN 13501-1		E
Klasa materiału budowlanego zgodnie z DIN 4102-1		B2
Pełna deklaracja	Włókna drzewne, klej PMDI, parafina	
Napężenie przy 10% ściskaniu	kPa	≥ 200
Wytrzymałość na rozciąganie prostopadle do płaszczyzny płyty	kPa	≥ 50
Współczynnik oporu dyfuzyjnego pary wodnej		μ 5
Pojemność cieplna właściwa	J/(kgK)	2100
Sztywność dynamiczna	MN/m ³	100
Opór przepływu zależny od długości	kPa*s/m ²	>100
Numery kodów odpadów według katalogu AVV	030105/170201, Drewno i materiały drewnopochodne, odpady drzewne kategorii A II	

- ▲ Poprzednie nazwy: naturheld Dach 220 i Innen 220

INFORMACJE DOTYCZĄCE OPAKOWANIA

DŁUGI FORMAT Z PIÓREM I WPUSTEM DO SPRAWNEJ PRACY NA DACHACH I ELEWACJACH

Format (mm)	Krawędź	Grubość (mm)	Wymiar pokrycia (mm)	m ² /paleta (wymiar brutto)	m ² /paleta (wymiar pokrycia)	szt./paleta
2550x615	Generacja 2.0 z nowym profilem pióro-wpust	22	2530x595	163,10	156,56	104
		35	2528x593	100,37	95,94	64

KRAWĘDŹ PROSTA

Format (mm)	Krawędź	Grubość (mm)	m ² /paleta	szt./paleta
1250x600	prosta	22	78,00	104
		35	48,00	64

ZAŁADUNEK CIĘŻARÓWKI Z PRZESTRZENIĄ ŁADUNKOWĄ 2,40 X 13,60 M

Format panelu (mm)	Wymiary palety (w przybliżeniu)	Palety/TIR
2550x615	2550 x 1210 x 1300 (L x W x H)	20
1250x600	1250 x 1200 x 1300 (L x W x H)	44

